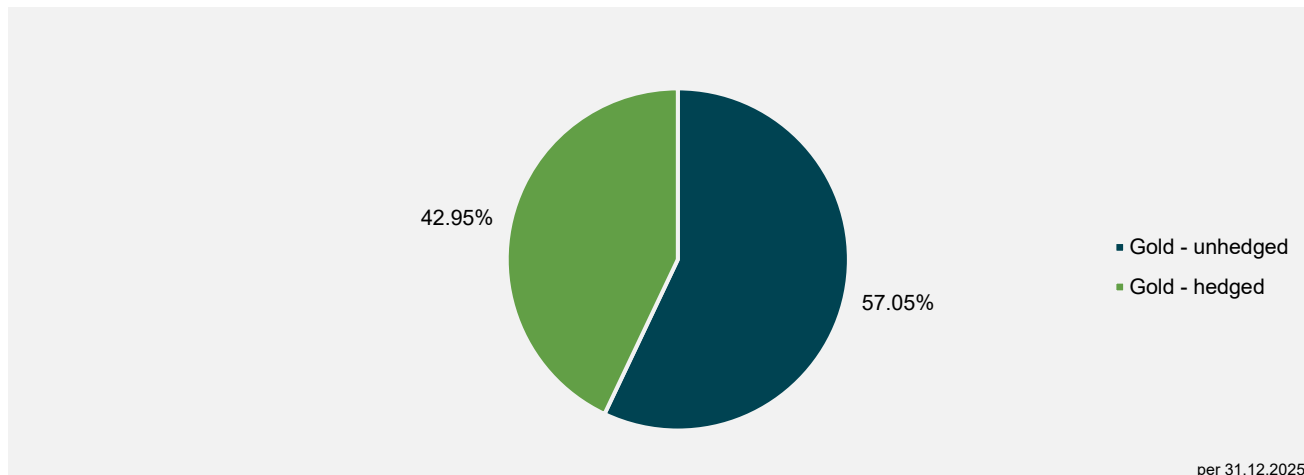


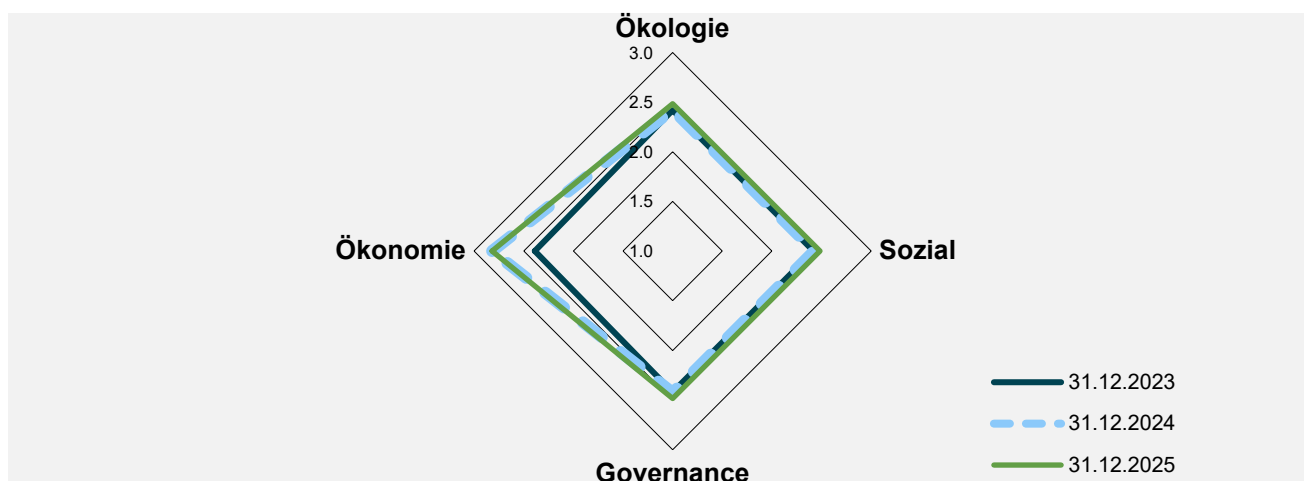
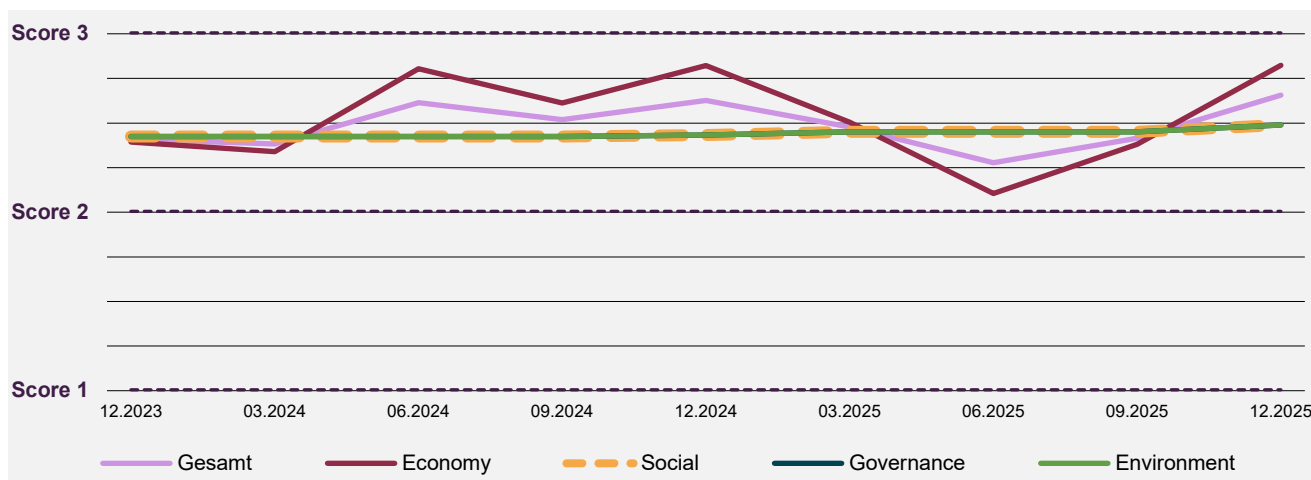
# Factsheet Nachhaltigkeit: Gold

## Zusammensetzung der Goldquote



→ Die Goldquote besteht mehrheitlich aus nicht währungsgesicherten (unhedged) Anlagen, während rund ein Drittel währungsgesichert (hedged) investiert ist.

## ESGE-Ratingentwicklung der Goldquote über alle ESGE-Kriterien hinweg



→ Das Rating entwickelt sich auf gutem Niveau mit leichten Verbesserungen in Ökonomie und Ökologie.

## ESGE-Ratingentwicklung Faktor E – Economy

Gewichtung: 50 Prozent

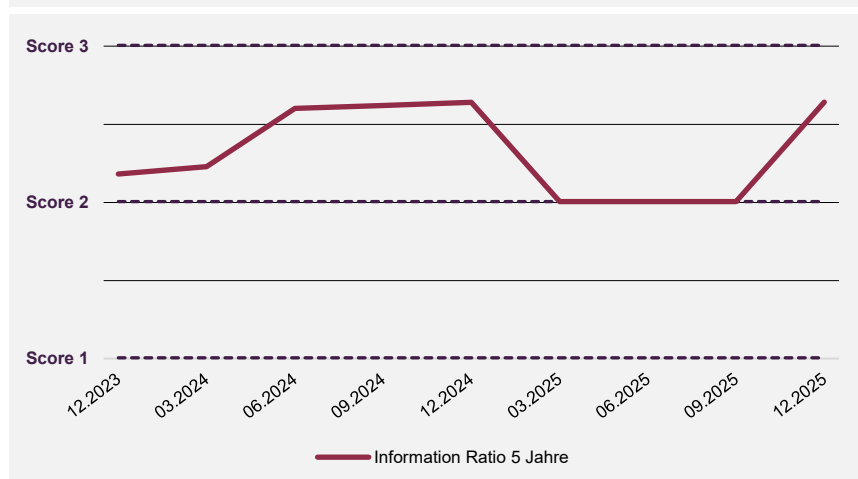
Die Bewertung der Dimension Economy (Wirtschaftlichkeit) basiert auf zentralen Kennzahlen zur Effizienz und Leistungsfähigkeit der Anlagen. Dazu zählen die Kosten (TER), die risikoadjustierte Rendite (Information Ratio) sowie die relative Performance. Gemeinsam geben sie ein umfassendes Bild darüber, ob die Anlagen zur langfristigen Sicherstellung unseres Leistungsauftrags beitragen.



### Total Expense Ratio (TER)

Die TER misst die laufenden Kosten der Anlagen.

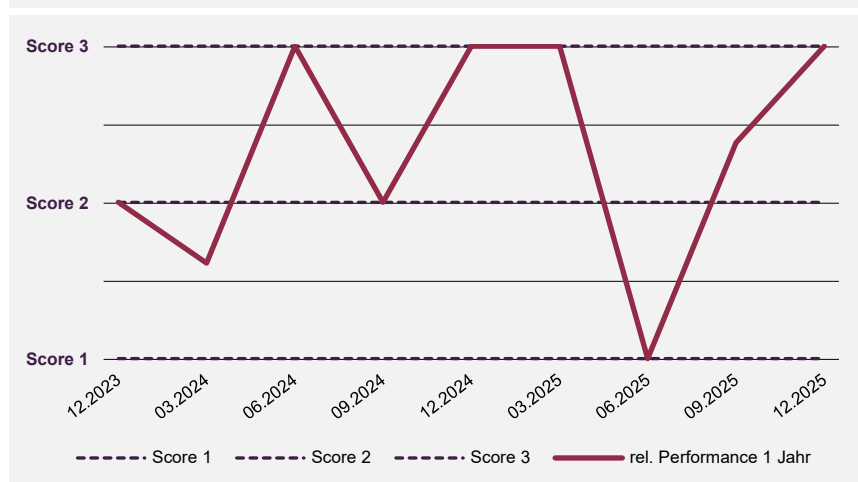
→ Die TER der Goldanlagen bleibt über den gesamten Zeitraum konstant auf dem höchsten Bewertungsniveau. Dies weist auf eine dauerhaft tiefe Kostenbelastung und eine effiziente Bewirtschaftung hin.



### Information Ratio über fünf Jahre

Die Information Ratio misst die Überrendite im Verhältnis zum eingegangenen Risiko.

→ Die Information Ratio der Goldanlagen entwickelt sich über den Zeitraum mehrheitlich auf einem guten Niveau. Nach einem zwischenzeitlichen Rückgang auf Score 2 verbessert sich die risikoadjustierte Performance gegen Ende 2025 wieder deutlich.



### Relative Performance über 1 Jahr

Die relative Performance zeigt die Wertentwicklung im Vergleich zur jeweiligen Benchmark.

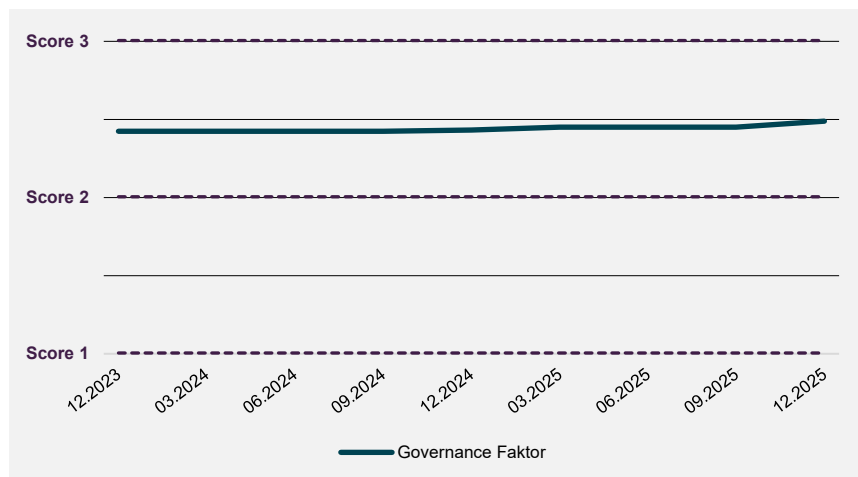
→ Die relative Performance der Goldanlagen weist über den Zeitraum Schwankungen auf. Nach einem temporären Rückgang zur Jahresmitte 2025 verbessert sich die Entwicklung gegen Ende des Jahres wieder auf ein hohes Niveau.

Die violetten gestrichelten Linien in den Diagrammen bilden die möglichen Bewertungsstufen (Score 1 bis 3) ab und dienen ausschliesslich der Orientierung; sie stellen keine eigenen Messwerte dar.

## ESGE-Ratingentwicklung Faktor G – Governance

Gewichtung: 25 Prozent

Die Bewertung der Dimension Governance (Unternehmensführung) basiert auf Kriterien wie Transparenz, Qualität der Unternehmensführung sowie der Einhaltung anerkannter Standards. Diese Faktoren sind entscheidend für die langfristige Stabilität und Verlässlichkeit der Anlagen.



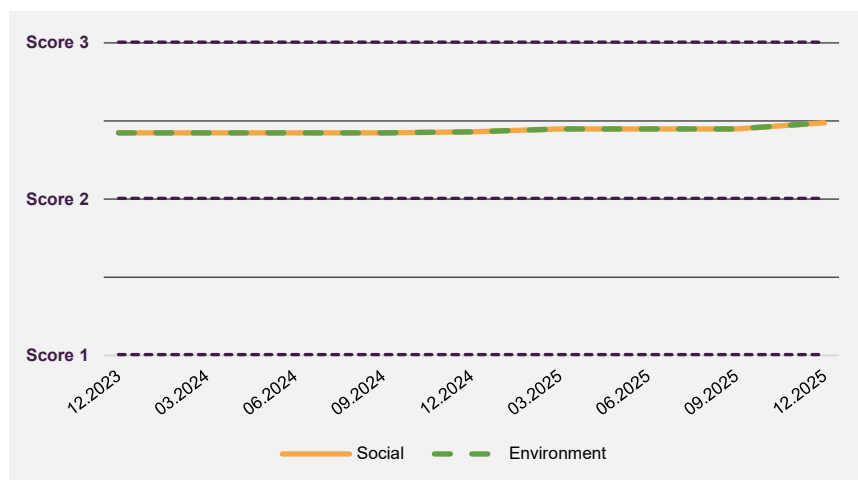
### Score – Governance Faktor

→ Der Governance-Faktor der Goldanlagen entwickelt sich über den gesamten Zeitraum stabil auf gutem Niveau und zeigt gegen Ende 2025 eine leichte Verbesserung.

## ESGE-Ratingentwicklung Faktoren E – Environment und S – Social

Gewichtung E: 20 Prozent, Gewichtung S: 5 Prozent

Die Dimensionen Environment (Umwelt) und Social (Soziales) beurteilen die Nachhaltigkeit der Anlagen im Hinblick auf ökologische Auswirkungen sowie gesellschaftliche Verantwortung.



### Score – ökologischer Faktor Sozialer Faktor

→ Die ökologischen und sozialen Faktoren der Goldanlagen entwickeln sich über den gesamten Zeitraum stabil auf gutem Niveau. Gegen Ende 2025 ist in beiden Bereichen eine leichte Verbesserung erkennbar.

Die violetten gestrichelten Linien in den Diagrammen bilden die möglichen Bewertungsstufen (Score 1 bis 3) ab und dienen ausschliesslich der Orientierung; sie stellen keine eigenen Messwerte dar.